

ILM

EESMÄRK:

- õpetada teemat ilm ja kliima;
- arendada loovust;
- arendada arutlemisoskust.

VAHENDID:

- tööleht
- joonistusvahendid
- liim
- käärid

TEGEVUS:

- õpetaja prindib töölehed;
- tuletatakse meelde, mis on ilmavaatlus ja mida ilmavaatlusest mäletatakse;
- vaadeltakse, milline ilm on töölehe täitmise hetkel;
- töölehte saab täita joonistades või kleepides;
- õpetaja võib ise sõnu ette lugeda või lastega koos veerida;
- arutletakse, milline on Eesti kliima.



Tegevus on mõeldud lasteaialastele vanuses 1,5–7 aastat, tegevuse saab kohandada vastavalt vanuserühmade arengutasemele.



Roheteadmus


Õppematerjal on valminud projekti "Roheteadmus" raames. Projekti toetas Eesti riik.




KLIIMAMINISTEERIUM

ILM


JOONISTA.




PÄIKESELINE




PILVINE




ÄIKE




VIHMANE




TUULINE



LUMINE




TUISK




JÄÄ

ILM


KLEEBI.




PÄIKESELINE




PILVINE




ÄIKE




VIHMANE




TUULINE



LUMINE



TUIISK



JÄÄ

Õppematerjal on valminud projekti "Roheteadmus"
raames. Projekti **toetas Eesti riik**.



KLIIMAMINISTEERIUM

