

# LEIA ÕIGE LILL

## EESMÄRK:


- korrata lilli ja taimede teemat;
- arendada arutlusoskust;
- arendada märkamisoskust;
- õpetada täitma töölehte

## VAHENDID:

- kirjutusvahend
- prinditud tööleht

## TEGEVUS:

- õpetaja prindib töölehe;
- *noorem vanuseaste*: üheskoos tõmmatakse ring ümber õigele lillele;
- *keskmine vanuseaste*: õpetaja loeb sõna ja lapsed tõmbavad õigele lillele ringi ümber;
- *vanem vanuseaste*: lapsed püüavad ise sõna veerida, õpetaja toetab ja seejärel tõmmatakse ring ümber õigele lillele;
- hiljem arutletakse, kus need lilled kasvavad, kes on neid lilli näinud ja kuidas taimede eest saab hoolitseda ning milline on inimese roll.



*Tegevus on mõeldud lasteaialastele vanuses 1,5–7 aastat, tegevuse saab kohandada vastavalt vanuserühmade arengutasemele.*



*Roheteadmus*

Õppematerjal on valminud projekti "Roheteadmus" raames. Projekti toetas Eesti riik.



KLIIMAMINISTEERIUM

# LEIA ÕIGE LILL



## JA TÕMBA RING ÜMBER




VÕILILL




NELK



ROOS



LUMIKELLUKE



# LEIA ÕIGE LILL


## JA TÕMBA RING ÜMBER




**KARIKAKAR**



**ROOS**



**TULP**



**NELK**

